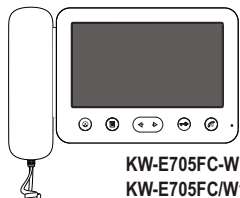


WIDEODOMOFONY KENWEI

Monitory do zestawów wideodomofonowych KENWEI

cena netto
PLN



KW-E705FC-W
KW-E705FC/W100-W

Monitor Wideodomofonu KW-E705FC

monitor kolorowy – 7" TFT-LCD, klawiatura dotykowa
możliwość podłączenia 2 paneli bramowych
możliwość rozbudowy o 3 kolejne monitory / unifony
funkcja monitoringu obsługa do 2 kamer CCTV
wbudowany przekaźnik do otwierania bramy automatycznej
menu ekranowe w języku polskim (pełna regulacja parametrów obrazu)
łączność interkomowa, i przekazanie rozmowy między monitorami/unifonami
9 melodii sygnału wywołania, 4 poziomy głośności
funkcja całkowitego wyciszenia dzwonka
obudowa w kolorze białym lub czarnym
montaż natynkowy, wymiary: 185x140x27 mm
TWORZY ZESTAW Z KW-1370-1B-420 lub KW-1370-2B-420
lub KW-1380MC-1B-420 lub KW-1380-2B-420 lub KW-1380MC-1B-600
lub KW-S201C-1B lub KW-S201C-2B lub KW-S201C-1B-D
lub KW-S201C-2B-D lub KW-1370EMC-1B lub KW-1380EMC-1B
lub KW-137MC-2B lub KW-136MC lub KW-E202MCS lub KW-E203MC

775,00,-

KW-E705FC-B
KW-E705FC-W



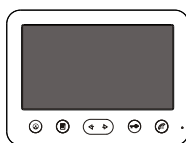
KW-E705FC-B
KW-E705FC/W100-B

Monitor Wideodomofonu KW-E705FC/W100 z funkcją pamięci

monitor kolorowy – 7" TFT-LCD
możliwość podłączenia 2 paneli bramowych
możliwość podłączenia 3 dodatkowych monitorów lub unifonów
łączność interkomowa, i przekazanie rozmowy
10 melodii sygnału wywołania, dwa poziomy głośności
funkcja całkowitego wyciszenia dzwonka
wbudowana pamięć, możliwość zapisu do 100 zdjęć
obudowa w kolorze białym lub czarnym
montaż natynkowy, wymiary: 232x155x38 mm
TWORZY ZESTAW Z KW-1370-1B-420 lub KW-1370-2B-420
lub KW-1380MC-1B-420 lub KW-1380-2B-420 lub KW-1380MC-1B-600
lub KW-S201C-1B lub KW-S201C-2B lub KW-S201C-1B-D
lub KW-S201C-2B-D lub KW-1370EMC-1B lub VKW-1380EMC-1B
lub KW-137MC-2B lub KW-136MC lub KW-E202MCS lub KW-E203MC

899,00,-

KW-E705FC/W100-B
KW-E705FC/W100-W



KW-E706FC/W200-W


Monitor Wideodomofonu KW-E706FC/W200 z wbudowanym modulem pamięci

monitor kolorowy – 7" TFT-LCD, klawiatura dotykowa
możliwość podłączenia 2 paneli bramowych
możliwość rozbudowy o 7 kolejnych monitorów
łączność interkomowa, i przekazanie rozmowy
wbudowana pamięć, możliwość zapisu zdjęć i filmów
obudowa w kolorze czarnym / białym
montaż natynkowy, wymiary: 192x267x50 mm

749,00,-

~~899,00,-~~

KW-C706FC/W200-B
KW-C706FC/W200-W

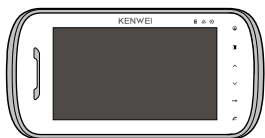


KW-E706FC/W200-B

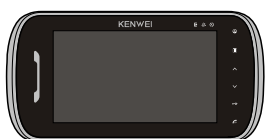
TWORZY ZESTAW Z KW-1370-1B-420 lub KW-1370-2B-420
lub KW-1380MC-1B-420 lub KW-1380-2B-420 lub KW-1380MC-1B-600
lub KW-S201C-1B lub KW-S201C-2B lub KW-S201C-1B-D
lub KW-S201C-2B-D lub KW-1370EMC-1B lub VKW-1380EMC-1B
lub KW-137MC-2B lub KW-136MC lub KW-E202MCS lub KW-E203MC

Monitory do zestawów wideodomofonowych KENWEI

cena netto
PLN



KW-E703FC_W



KW-E703FC_B

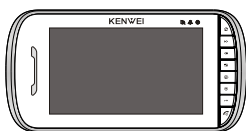
Monitor Wideodomofonu KW-E703FC

monitor kolorowy – 7" TFT-LCD, klawiatura dotykowa
możliwość podłączenia 2 paneli zewnętrznych
możliwość podłączenia 3 dodatkowych monitorów lub unifonów
funkcja monitoringu obsługa do 4 kamer CCTV
możliwość podłączenia dodatkowego przycisku dzwonka
wyjście do podłączenia dodatkowego głośnika sygnału wywołania
menu ekranowe w języku polskim
łączność interkomowa i przekazanie rozmowy
12 melodii sygnału wywołania, 2 poziomy głośności
funkcja całkowitego wyciszenia dzwonka
obudowa w kolorze białym lub czarnym w srebrnej ramce
montaż: wiszący, natynkowy, wymiary: 244,5x124x27,7mm

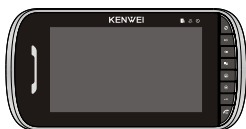
TWORZY ZESTAW Z KW-1370-1B-420 lub KW-1370-2B-420
lub KW-1380MC-1B-420 lub KW-1380-2B-420 lub KW-1380MC-1B-600
lub KW-S201C-1B lub KW-S201C-2B lub KW-S201C-1B-D
lub KW-S201C-2B-D lub KW-1370EMC-1B lub VKW-1380EMC-1B
lub KW-137MC-2B lub KW-136MC lub KW-E202MCS lub KW-E203MC

849,00,-

KW-E703FC_W
KW-E703FC_B



KW-E703FC/M200_W



KW-E703FC/M200_B


Monitor Wideodomofonu KW-E703FC/M200 z funkcją pamięci

monitor kolorowy – 7" TFT-LCD
możliwość podłączenia 2 paneli zewnętrznych
możliwość podłączenia 3 dodatkowych monitorów lub unifonów
funkcja monitoringu obsługa do 4 kamer CCTV
możliwość podłączenia dodatkowego przycisku dzwonka
wyjście do podłączenia dodatkowego głośnika sygnału wywołania
menu ekranowe w języku polskim
łączność interkomowa i przekazanie rozmowy
funkcja pamięci - automatyczna rejestracja zdjęć lub filmów
powiązana z detekcją ruchu lub wywołaniem
12 melodii sygnału wywołania, 2 poziomy głośności
funkcja całkowitego wyciszenia dzwonka
obudowa w kolorze białym (BIAŁA RAMKA) lub czarnym (CZARNA RAMKA)
montaż: wiszący, natynkowy, wymiary: 244,5x124x27,7mm

TWORZY ZESTAW Z KW-1370-1B-420 lub KW-1370-2B-420
lub KW-1380MC-1B-420 lub KW-1380-2B-420 lub KW-1380MC-1B-600
lub KW-S201C-1B lub KW-S201C-2B lub KW-S201C-1B-D
lub KW-S201C-2B-D lub KW-1370EMC-1B lub VKW-1380EMC-1B
lub KW-137MC-2B lub KW-136MC lub KW-E202MCS lub KW-E203MC

1299,00,-

KW-E703FC/M200_W
KW-E703FC/M200_B



KW-E351C

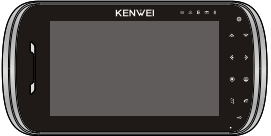

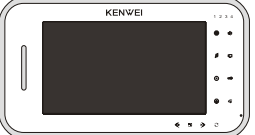
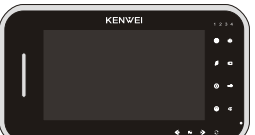
Monitor Wideodomofonu KW-E351C

kolorowy ekran LCD o przekątnej 3,5"
dotykowe podświetlane przyciski
możliwość podłączenia dwóch paneli zewnętrznych
możliwość podłączenia dodatkowego unifonu KW-1121
funkcja interkomu i przekazania rozmowy pomiędzy
wideomonitorom a dodatkową słuchawką
10 melodii wywołania, 2 poziomy głośności
funkcja całkowitego wyciszenia dzwonka
menu ekranowe w języku polskim
wymiar: 173x99x22mm

TWORZY ZESTAW Z KW-1370-1B-420 lub KW-1370-2B-420
lub KW-1380MC-1B-420 lub KW-1380-2B-420 lub KW-1380MC-1B-600
lub KW-S201C-1B lub KW-S201C-2B lub KW-S201C-1B-D
lub KW-S201C-2B-D lub KW-1370EMC-1B lub VKW-1380EMC-1B
lub KW-137MC-2B lub KW-136MC lub KW-E202MCS lub KW-E203MC

849,00,-

KW-E351C

Monitory do zestawów wideodomofonowych KENWEI		cena netto PLN
 <p data-bbox="454 593 614 638">KW-S704C_B KW-S704C/W200_B</p>	<p data-bbox="710 302 1061 336">Monitor Wideodomofonu KW-S704C</p> <p data-bbox="710 336 1276 728">wyświetlacz kolorowy - 7" TFT-LCD, klawiatura dotykowa - podświetlana możliwość podłączenia 2 paneli bramowych i 4 kamer CCTV możliwość podłączenia 3 dodatkowych monitorów lub unifonów możliwość podłączenia dodatkowego przycisku dzwonkowego wyjście do podłączenia dodatkowego głośnika sygnału wywołania sterowanie bramą automatyczną (przycisk funkcji dodatkowych opcja) funkcja interkomu (komunikacja wewnętrzna) i przekazanie rozmowy wyjście video do podłączenia: telewizora, rejestratora, komputera itp. sterowanie elektrozaczepem z podtrzymaniem czasowym możliwość nagrania własnego dzwonka obudowa w kolorze białym lub czarnym w srebrnej ramce montaż: wiszący, natynkowy, wymiary: 244,5x124x27,7 mm TWORZY ZESTAW Z KW-1370-1B-420 lub KW-1370-2B-420 lub KW-1380MC-1B-420 lub KW-1380-2B-420 lub KW-1380MC-1B-600 lub KW-S201C-1B lub KW-S201C-2B lub KW-S201C-1B-D lub KW-S201C-2B-D lub KW-1370EMC-1B lub VKW-1380EMC-1B lub KW-137MC-2B lub KW-136MC lub KW-E202MCS lub KW-E203MC</p>	<p data-bbox="1348 302 1444 336">1129,00,-</p> <p data-bbox="1348 336 1444 392">KW-S704C_W KW-S704C_B</p>
 <p data-bbox="454 896 614 952">KW-S704C_W KW-S704C/W200_W</p>	<p data-bbox="710 828 1268 862">Monitor Wideodomofonu KW-S704C/W200 z funkcją pamięci</p> <p data-bbox="710 862 1276 1108">wszystkie cechy monitora KW-S704C funkcja wiadomości głosowych ("automatyczna sekretarka") dołączona karta SD, zapis 1000 obrazów kolorowych jpg. możliwość zapisu krótkich filmów wraz z dźwiękiem (30 sek w formacie "avi") obsługa kart SD do 16GB (zapis max. 9000 obrazów lub 1000 filmów) TWORZY ZESTAW Z KW-1370-1B-420 lub KW-1370-2B-420 lub KW-1380MC-1B-420 lub KW-1380-2B-420 lub KW-1380MC-1B-600 lub KW-S201C-1B lub KW-S201C-2B lub KW-S201C-1B-D lub KW-S201C-2B-D lub KW-1370EMC-1B lub VKW-1380EMC-1B lub KW-137MC-2B lub KW-136MC lub KW-E202MCS lub KW-E203MC</p>	<p data-bbox="1348 828 1444 862">1327,00,-</p> <p data-bbox="1348 862 1444 918">KW-S704C/W200_W KW-S704C/W200_B</p>
 <p data-bbox="263 1433 550 1456">KW-S702C-W KW-S702C/W200-W</p>	<p data-bbox="710 1220 1045 1254">Monitor Wideodomofonu KW-S702C</p> <p data-bbox="710 1254 1276 1534">kolorowy wyświetlacz-7" TFT-LCD , klawiatura dotykowa funkcja monitoringu obsługa do 4 kamer CCTV menu ekranowe w j. polskim (pełna regulacja obrazu i dźwięku) zdalne sterowanie bramą automatyczną (z użyciem KW-EX1) obudowa w kolorze białym lub czarnym ze srebrną ramką zasilanie 13,5V DC, dołączony zasilacz montaż: wiszący, natynkowy, wymiary: 240x136x27,4 TWORZY ZESTAW Z KW-1370-1B-420 lub KW-1370-2B-420 lub KW-1380MC-1B-420 lub KW-1380-2B-420 lub KW-1380MC-1B-600 lub KW-S201C-1B lub KW-S201C-2B lub KW-S201C-1B-D lub KW-S201C-2B-D lub KW-1370EMC-1B lub VKW-1380EMC-1B lub KW-137MC-2B lub KW-136MC lub KW-E202MCS lub KW-E203MC</p>	<p data-bbox="1348 1276 1444 1310">959,00,-</p> <p data-bbox="1348 1310 1444 1366">KW-S702C-W KW-S702C-B</p>
 <p data-bbox="263 1825 550 1848">KW-S702C-B KW-S702C/W200-B</p>	<p data-bbox="710 1646 1101 1713">Monitor Wideodomofonu KW-S702C/W200 z wbudowanym modulem pamięci</p> <p data-bbox="710 1713 1276 1937">wszystkie cechy monitora KW-S702C wbudowany modulem pamięci gniazdo kart SD - karta SD 512MB w zestawie możliwość zapisu krótkich filmów obudowa w kolorze białym lub czarnym ze srebrną ramką TWORZY ZESTAW Z KW-1370-1B-420 lub KW-1370-2B-420 lub KW-1380MC-1B-420 lub KW-1380-2B-420 lub KW-1380MC-1B-600 lub KW-S201C-1B lub KW-S201C-2B lub KW-S201C-1B-D lub KW-S201C-2B-D lub KW-1370EMC-1B lub VKW-1380EMC-1B lub KW-137MC-2B lub KW-136MC lub KW-E202MCS lub KW-E203MC</p>	<p data-bbox="1348 1668 1444 1702">1249,00,-</p> <p data-bbox="1348 1702 1444 1758">KW-S702C/W200-W KW-S702C/W200-B</p>

Monitory do zestawów wideodomofonowych KENWEI

cena netto
PLN



KW-E709TC_W



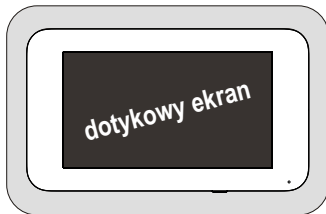
KW-E709TC_B

Monitor Wideodomofonu KW-E709TC

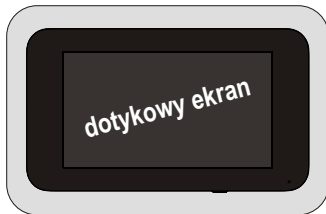
7" kolorowy wyświetlacz dotykowy w technologii pojemnościowej
funkcja monitoringu obsługa do 4 kamer CCTV
możliwość podłączenia 7 dodatkowych monitorów lub unifonów
łączność interkomowa, i przekazanie rozmowy
menu ekranowe w j. polskim (pełna regulacja obrazu i dźwięku)
sterowanie bramą automatyczną
wbudowana pamięć, możliwość zapisu zdjęć i filmów
obudowa w kolorze białym lub czarnym
zasilanie 14V DC, dołączony zasilacz
montaż natynkowy, wymiary: 207x120x18 mm

DOSTĘPNE ZESTAWY Z KW-1370-1B-420 lub KW-1370-2B-420, lub KW-1380MC-1B-420
lub KW-1380-2B-420 lub KW-1380MC-1B-600 lub KW-S201C-1B lub KW-S201C-2B
lub KW-S201C-1B-Dlub KW-S201C-2B-D lub KW-1370EMC-1B lub VKW-1380EMC-1B
lub KW-137MC-2B lub KW-136MC lub KW-E202MCS lub KW-E203MC

1398,00,-
KW-E709TC_W
KW-E709TC_B



KW-S709TC_W



KW-S709TC_B

Monitor Wideodomofonu KW-S709TC

7" kolorowy wyświetlacz dotykowy w technologii pojemnościowej
funkcja monitoringu obsługa do 4 kamer CCTV
możliwość podłączenia 7 dodatkowych monitorów lub unifonów
łączność interkomowa, i przekazanie rozmowy
menu ekranowe w j. polskim (pełna regulacja obrazu i dźwięku)
sterowanie bramą automatyczną
wbudowana pamięć, możliwość zapisu zdjęć i filmów
obudowa w kolorze białym lub czarnym w aluminiowej ramce maskującej,
zasilanie 230V
montaż podtynkowy, wymiary monitora: 207x120x18 mm, wymiary ramki:
252x163x3mm, wymiary puszki podtynkowej: 245x155x60mm

DOSTĘPNE ZESTAWY Z KW-1370-1B-420 lub KW-1370-2B-420, lub KW-1380MC-1B-420
lub KW-1380-2B-420 lub KW-1380MC-1B-600 lub KW-S201C-1B lub KW-S201C-2B
lub KW-S201C-1B-Dlub KW-S201C-2B-D lub KW-1370EMC-1B lub VKW-1380EMC-1B
lub KW-137MC-2B lub KW-136MC lub KW-E202MCS lub KW-E203MC

1590,00,-
KW-S709TC_W
KW-S709TC_B



KW-C709C-W100_W



KW-C709C-W100_B

NOWOŚĆ!

Monitor Wideodomofonu KW-C709C-W100

7" kolorowy wyświetlacz
funkcja monitoringu obsługa do 4 kamer CCTV
menu ekranowe w j. polskim (pełna regulacja obrazu i dźwięku)
sterowanie bramą automatyczną (przy użyciu KW-EX1)
wbudowana pamięć, możliwość zapisu 100 zdjęć
obudowa w kolorze białym lub czarnym
zasilanie 14V DC, dołączony zasilacz
montaż natynkowy, wymiary: 207x120x18 mm

DOSTĘPNE ZESTAWY Z KW-1370-1B-420 lub KW-1370-2B-420, lub KW-1380MC-1B-420
lub KW-1380-2B-420 lub KW-1380MC-1B-600 lub KW-S201C-1B lub KW-S201C-2B
lub KW-S201C-1B-Dlub KW-S201C-2B-D lub KW-1370EMC-1B lub VKW-1380EMC-1B
lub KW-137MC-2B lub KW-136MC lub KW-E202MCS lub KW-E203MC

999,00,-
KW-C709C-W100_W
KW-C709C-W100_B

Monitory do zestawów wideodomofonowych KENWEI

cena netto
PLN



KW-S701C silver KW-S701C/W200 silver

Monitor Wideodomofonu KW-S701C

kolorowy wyświetlacz-7" TFT-LCD , klawiatura dotykowa
funkcja monitoringu obsługa do 4 kamer CCTV
menu ekranowe w j. polskim (pełna regulacja obrazu i dźwięku)
dodatkowy przycisk funkcyjny
obudowa ze stopu aluminium w kolorze silver lub blackberry
zasilanie 13,5V DC, dołączony zasilacz
montaż: wiszący, natynkowy, wymiary: 162x267x30
TWORZY ZESTAW Z KW-1370-1B-420 lub KW-1370-2B-420
lub KW-1380MC-1B-420 lub KW-1380-2B-420 lub KW-1380MC-1B-600
lub KW-S201C-1B lub KW-S201C-2B lub KW-S201C-1B-D
lub KW-S201C-2B-D lub KW-1370EMC-1B lub VKW-1380EMC-1B
lub KW-137MC-2B lub KW-136MC lub KW-E202MCS lub KW-E203MC

1119,00,-
KW-S701C silver
KW-S701C blackberry

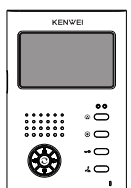


KW-S701C blackberry KW-S701C/W200 blackberry

Monitor Wideodomofonu KW-S701C/W200 z wbudowanym modulem pamięci

wszystkie cechy monitora KW-S701C
wbudowany moduł pamięci
gniazdo kart SD - karta SD 512MB w zestawie
możliwość zapisu krótkich filmów
TWORZY ZESTAW Z KW-1370-1B-420 lub KW-1370-2B-420
lub KW-1380MC-1B-420 lub KW-1380-2B-420 lub KW-1380MC-1B-600
lub KW-S201C-1B lub KW-S201C-2B lub KW-S201C-1B-D
lub KW-S201C-2B-D lub KW-1370EMC-1B lub VKW-1380EMC-1B
lub KW-137MC-2B lub KW-136MC lub KW-E202MCS lub KW-E203MC

1449,00,-
KW-S701C/W200
silver
KW-S701C/W200
blackberry









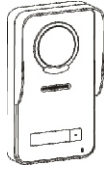
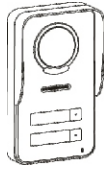


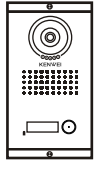
KW-E430C

Monitor Wideodomofonu KW-E430C



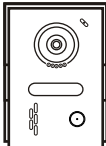


kolorowy wyświetlacz-4,3" TFT-LCD
menu ekranowe w j. polskim (pełna regulacja obrazu i dźwięku)
2 poziomy głośności
obudowa w kolorze białym
zasilanie 13,5V DC, dołączony zasilacz
montaż: wiszący, natynkowy, wymiary: 126x192x27mm
TWORZY ZESTAW Z KW-1370-1B-420 lub KW-1370-2B-420
lub KW-1380MC-1B-420 lub KW-1380-2B-420 lub KW-1380MC-1B-600
lub KW-S201C-1B lub KW-S201C-2B lub KW-S201C-1B-D
lub KW-S201C-2B-D lub KW-1370EMC-1B lub VKW-1380EMC-1B
lub KW-137MC-2B lub KW-136MC lub KW-E202MCS lub KW-E203MC

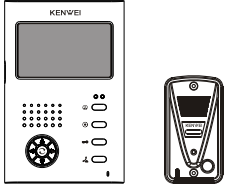
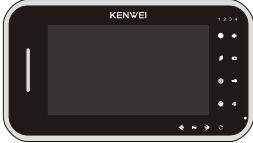

529,00,-
KW-E430C

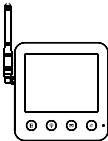
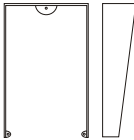
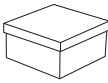

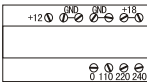

Unifony		cena netto PLN
	<p>Unifon głośnomówiący KW-E1011 współpraca z KW-E705C, KW-E706C, KW-E351C komunikacja z panelem zewnętrznym (poprzez monitor) łączność interkomowa z monitorem, możliwość sterowania elektrozamkiem przyciski dotykowe, przycisk funkcji dodatkowych (wbudowany przekaźnik)</p>	<p>314,00,- KW-E1011</p>
<p>KW-E100F-W KW-E100F-B</p> 	<p>Unifon słuchawkowy KW-E100F przycisk funkcji dodatkowych (wbudowany przekaźnik) przy pracy samodzielnej możliwość obsługi 2 wejść przy użyciu KW-516F przy współpracy z monitorem obsługa tylu wejść ile obsługuje monitor możliwość tworzenia systemów interkomowych (maks. 4 urządzenia) dostępny w dwóch kolorach - czarny i biały</p>	<p>299,00,- 385,00,- KW-E100F-B KW-E100F-W</p>
<p>KW-E101F-W KW-E101F-B</p> 	<p>Unifon głośnomówiący KW-E101F przycisk funkcji dodatkowych (wbudowany przekaźnik) przy pracy samodzielnej możliwość obsługi 2 wejść przy użyciu KW-516F przy współpracy z monitorem obsługa tylu wejść ile obsługuje monitor możliwość tworzenia systemów interkomowych (maks. 4 urządzenia) dostępny w dwóch kolorach - czarny i biały</p>	<p>259,00,- 339,00,- KW-E101F-B KW-E101F-W</p>
	<p>Unifon KW-112B rozmowa za pomocą słuchawki lub poprzez tryb głośnomówiący obsługa dwóch wejść łączność interkomowa, transfer rozmowy (w obrębie 1 użytkownika) możliwość sterowania elektrozamkiem zasilanie 13,5VDC, wymiary(mm): 208x115x68</p>	<p>339,00,- KW-112B</p>
	<p>Unifon KW-1123G komunikacja z panelem zewnętrznym możliwość sterowania elektrozamkiem zasilanie 13,5VDC, wymiary(mm): 208x115x68</p>	<p>169,00,- KW-1123G</p>
	<p>Unifon KW-1121 współpraca z monitorami KW-E705C, KW-E706C, KW-E351C komunikacja z panelem zewnętrznym łączność interkomowa z monitorem możliwość sterowania elektrozamkiem zasilanie 13,5VDC, wymiary(mm): 208x115x68</p>	<p>140,00,- KW-1121</p>

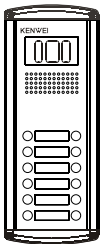
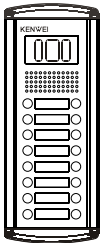
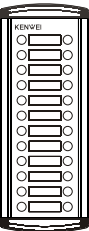
Panele do zestawów wideodomofonowych KENWEI		cena netto PLN
	Panel KW-S201C-1B-D-420 linii (1 przycisk wywołania) kamera kolorowa z przetwornikiem CCD 420 TVL czułość 0 LUX (przy podświetlaniu nocnym) kąt widzenia 76° / 65° (poziom/pion) wymiary(mm): 100x175x25mm	729,00,-
	Panel KW-S201C-1B-D-600 linii (1 przycisk wywołania) TWORZY ZESTAW Z KW-S702-W lub KW-S702-B lub KW-S700C silver lub KW-S701C blackberry lub KW-S701C silver lub KW-S704C/W200-B lub KW-S704C/W200-W lub KW-SA20C-B lub KW-SA20C-PH/W200-B lub KW-SA20C-W lub KW-SA20C-PH-W200-W lub KW-E703FC-B lub KW-E703FC-W lub KW-E705C-B lub KW-E705C-W lub KW-E706C-B lub KW-E706-W lub KW-E351C lub KW-129C lub KW-129C/W200 lub KW-E430C	823,00,-
	Panel KW-S201C-2-D-420 linii (2 przyciski wywołania) kamera kolorowa z przetwornikiem CCD 420 TVL czułość 0 LUX (przy podświetlaniu nocnym) kąt widzenia 76° / 65° (poziom/pion) wymiary(mm): 100x175x25mm	799,00,-
	Panel KW-S201C-2B-D-600 linii (2 przyciski wywołania) TWORZY ZESTAW Z KW-S702-W lub KW-S702-B lub KW-S700C silver lub KW-S701C blackberry lub KW-S701C silver lub KW-S704C/W200-B lub KW-S704C/W200-W lub KW-SA20C-B lub KW-SA20C-PH/W200-B lub KW-SA20C-W lub KW-SA20C-PH-W200-W lub KW-E703FC-B lub KW-E703FC-W lub KW-E705C-B lub KW-E705C-W lub KW-E706C-B lub KW-E706-W lub KW-E351C lub KW-129C lub KW-129C/W200 lub KW-E430C	1019,00,-
	Panel KW-S201C-1B-420 linii (1 przycisk wywołania) kamera kolorowa z przetwornikiem CCD 420 TVL kąt widzenia 76° / 65° (poziom/pion) wymiary(mm): 100x175x25mm	679,00,-
	Panel KW-S201C-1B-600 linii (1 przycisk wywołania) TWORZY ZESTAW Z KW-S702-W lub KW-S702-B lub KW-S700C silver lub KW-S701C blackberry lub KW-S701C silver lub KW-S704C/W200-B lub KW-S704C/W200-W lub KW-SA20C-B lub KW-SA20C-PH/W200-B lub KW-SA20C-W lub KW-SA20C-PH-W200-W lub KW-E703FC-B lub KW-E703FC-W lub KW-E705C-B lub KW-E705C-W lub KW-E706C-B lub KW-E706-W lub KW-E351C lub KW-129C lub KW-129C/W200 lub KW-E430C	899,00,-
	Panel KW-S201C-2B-420 linii (2 przyciski wywołania) kamera kolorowa z przetwornikiem CCD 420 TVL kąt widzenia 76° / 65° (poziom/pion) wymiary(mm): 100x175x25mm	749,00,-
	Panel KW-S201C-2B-600 linii (2 przyciski wywołania) TWORZY ZESTAW Z KW-S702-W lub KW-S702-B lub KW-S700C silver lub KW-S701C blackberry lub KW-S701C silver lub KW-S704C/W200-B lub KW-S704C/W200-W lub KW-SA20C-B lub KW-SA20C-PH/W200-B lub KW-SA20C-W lub KW-SA20C-PH-W200-W lub KW-E703FC-B lub KW-E703FC-W lub KW-E705C-B lub KW-E705C-W lub KW-E706C-B lub KW-E706-W lub KW-E351C lub KW-129C lub KW-129C/W200 lub KW-E430C	969,00,-
	Panel KW-1380MC-1BS-600 linii (1 przycisk wywołania) kamera kolorowa, przetwornik 1/3" CCD, 600 linii kąt widzenia 90° / 62°, regulacja kąta widzenia poziom / pion montaż natynkowy, wymiary(mm): 196x115x25,5mm TWORZY ZESTAW Z KW-S702-W lub KW-S702-B lub KW-S700C silver lub KW-S701C blackberry lub KW-S701C silver lub KW-S704C/W200-B lub KW-S704C/W200-W lub KW-SA20C-B lub KW-SA20C-PH/W200-B lub KW-SA20C-W lub KW-SA20C-PH-W200-W lub KW-E703FC-B lub KW-E703FC-W lub KW-E705C-B lub KW-E705C-W lub KW-E706C-B lub KW-E706-W lub KW-E351C lub KW-129C lub KW-129C/W200 lub KW-E430C	579,00,-

Panele do zestawów wideodomofonowych KENWEI		cena netto PLN
	<p>Panel KW-1380MC-2BS-600 linii (2 przyciski wywołania) kamera kolorowa, przetwornik 1/3" CCD, 600 linii kąąt widzenia 90° / 62°, regulacja kąta widzenia poziom / pion montaż natynkowy, wymiary(mm): 196x115x25,5mm</p> <p>TWORZY ZESTAW Z KW-S702-W lub KW-S702-B lub KW-S700C silver lub KW-S701C blackberry lub KW-S701C silver lub KW-S704C/W200-B lub KW-S704C/W200-W lub KW-SA20C-B lub KW-SA20C-PH/W200-B lub KW-SA20C-W lub KW-SA20C-PH-W200-W lub KW-E703FC-B lub KW-E703FC-W lub KW-E705C-B lub KW-E705C-W lub KW-E706C-B lub KW-E706-W lub KW-E351C lub KW-129C lub KW-129C/W200 lub KW-E430C</p>	<p>659,00,-</p>
	<p>Panel KW-1380EMC-1BS-600 linii (1 przycisk wywołania) z czytnikiem breloków (2 breloki w kpl, serwisowy i użytkownika) kamera kolorowa, przetwornik 1/3" CCD, 600 linii kąąt widzenia 90° / 62°, regulacja kąta widzenia poziom / pion montaż natynkowy wymiar(mm): 196x115x25,5mm</p> <p>TWORZY ZESTAW Z KW-S702-W lub KW-S702-B lub KW-S700C silver lub KW-S701C blackberry lub KW-S701C silver lub KW-S704C/W200-B lub KW-S704C/W200-W lub KW-SA20C-B lub KW-SA20C-PH/W200-B lub KW-SA20C-W lub KW-SA20C-PH-W200-W lub KW-E703FC-B lub KW-E703FC-W lub KW-E705C-B lub KW-E705C-W lub KW-E706C-B lub KW-E706-W lub KW-E351C lub KW-129C lub KW-129C/W200 lub KW-E430C</p>	<p>719,00,-</p>
	<p>Dodatkowy brelok do czytnika</p>	<p>4,90,-</p>
	<p>Panel KW-1370MC-1BS-600 linii (1 przycisk wywołania) kamera kolorowa, przetwornik 1/3" CCD, 600 linii kąąt widzenia 90° / 62°, regulacja kąta widzenia poziom / pion montaż podtynkowy, wymiary(mm): część natynkowa: 140x214,5x3, część podtynkowa: 124x200x47</p> <p>TWORZY ZESTAW Z KW-S702-W lub KW-S702-B lub KW-S700C silver lub KW-S701C blackberry lub KW-S701C silver lub KW-S704C/W200-B lub KW-S704C/W200-W lub KW-SA20C-B lub KW-SA20C-PH/W200-B lub KW-SA20C-W lub KW-SA20C-PH-W200-W lub KW-E703FC-B lub KW-E703FC-W lub KW-E705C-B lub KW-E705C-W lub KW-E706C-B lub KW-E706-W lub KW-E351C lub KW-129C lub KW-129C/W200 lub KW-E430C</p>	<p>619,00,-</p>
	<p>Panel KW-1370MC-2BS-600 linii (2 przyciski wywołania) kamera kolorowa, przetwornik 1/3" CCD, 600 linii kąąt widzenia 90° / 62°, regulacja kąta widzenia poziom / pion montaż podtynkowy, wymiary(mm): część natynkowa: 140x214,5x3, część podtynkowa: 124x200x47</p> <p>TWORZY ZESTAW Z KW-S702-W lub KW-S702-B lub KW-S700C silver lub KW-S701C blackberry lub KW-S701C silver lub KW-S704C/W200-B lub KW-S704C/W200-W lub KW-SA20C-B lub KW-SA20C-PH/W200-B lub KW-SA20C-W lub KW-SA20C-PH-W200-W lub KW-E703FC-B lub KW-E703FC-W lub KW-E705C-B lub KW-E705C-W lub KW-E706C-B lub KW-E706-W lub KW-E351C lub KW-129C lub KW-129C/W200 lub KW-E430C</p>	<p>689,00,-</p>

Panele do zestawów wideodomofonowych KENWEI		cena netto PLN	
	<p>Panel KW-1370EMC-1BS-600 linii (1 przycisk wywołania) z czytnikiem breloków (2 breloki w kpl, serwisowy i użytkownika) kamera kolorowa, przetwornik 1/3" CCD, 600 linii kąt widzenia 90° / 62°, regulacja kąta widzenia poziom / pion montaż podtynkowy, wymiary(mm): część natynkowa: 140x214,5x3mm część podtynkowa: 124x200x47mm</p> <p>TWORZY ZESTAW Z KW-S702-W lub KW-S702-B lub KW-S700C silver lub KW-S701C blackberry lub KW-S701C silver lub KW-S704C/W200-B lub KW-S704C/W200-W lub KW-SA20C-B lub KW-SA20C-PH/W200-B lub KW-SA20C-W lub KW-SA20C-PH-W200-W lub KW-E703FC-B lub KW-E703FC-W lub KW-E705C-B lub KW-E705C-W lub KW-E706C-B lub KW-E706-W lub KW-E351C lub KW-129C lub KW-129C/W200 lub KW-E430C</p>	759,00,-	
	<p>Dodatkowy brelok do czytnika</p>	4,90,-	
<p>NOWOŚĆ!</p>		<p>Panel KW-E206BC (1 przycisk wywołania) kamera kolorowa, przetwornik 1/3" CCD, 600 linii kąt widzenia 110° / 82° montaż natynkowy, wymiary(mm): 91,8x131,6x20,8mm</p> <p>TWORZY ZESTAW Z KW-S702-W lub KW-S702-B lub KW-S700C silver lub KW-S701C blackberry lub KW-S701C silver lub KW-S704C/W200-B lub KW-S704C/W200-W lub KW-SA20C-B lub KW-SA20C-PH/W200-B lub KW-SA20C-W lub KW-SA20C-PH-W200-W lub KW-E703FC-B lub KW-E703FC-W lub KW-E705C-B lub KW-E705C-W lub KW-E706C-B lub KW-E706-W lub KW-E351C lub KW-129C lub KW-129C/W200 lub KW-E430C</p>	449,00,-
	<p>Panel KW-136MC (1 przycisk wywołania) kamera kolorowa 1/4" CCD typu pin-hole, antywandal czułość 0,5 LUX, kąt widzenia 76° poziom 65° pion montaż natynkowy, wymiary(mm): 102x55x36/30</p> <p>TWORZY ZESTAW Z KW-S702-W lub KW-S702-B lub KW-S700C silver lub KW-S701C blackberry lub KW-S701C silver lub KW-S704C/W200-B lub KW-S704C/W200-W lub KW-SA20C-B lub KW-SA20C-PH/W200-B lub KW-SA20C-W lub KW-SA20C-PH-W200-W lub KW-E703FC-B lub KW-E703FC-W lub KW-E705C-B lub KW-E705C-W lub KW-E706C-B lub KW-E706-W lub KW-E351C lub KW-129C lub KW-129C/W200 lub KW-E430C</p>	385,00,-	
	<p>Panel KW-136 Audio 1 przycisk wywołania współpracuje z każdym 4-przewodowym monitorem Kenwei montaż natynkowy, wymiary(mm): 102x55x36/30</p>	239,00,-	
	<p>KW-PS136 Podstawka kątowna do kamer KW-136</p>	26,00,-	

Zestawy wideodomofonowe		cena netto PLN
 <p data-bbox="304 517 523 539">KW-E43C-A KW-136 MCS</p>	<p data-bbox="715 331 965 353">Zestaw wideodomofonowy</p> <p data-bbox="715 383 1241 456">KW-E430C-A wyświetlacz kolor 4,3" TFT-LCD High Resolution montaż wiszący natynkowy zasilanie 13,5-15VDC, 1A, zasilacz w zestawie</p> <p data-bbox="715 477 1241 528">KW-136 MCS kamera 1/4" CMOS kolor, podśw. światłem białym kąt widzenia 76° / 65° (poziom / pion)</p>	<p data-bbox="1310 376 1460 427">859,00,- VK-136MCS-430C-A</p>
 <p data-bbox="304 837 464 860">Tylko 2 przewody!</p>	<p data-bbox="715 685 1249 707">Wideomonitor głośnomówiący 2 przewodowy KW-702C-T</p> <p data-bbox="715 723 1098 815">wyświetlacz kolorowy 7" TFT-LCD montaż wiszący lub stojący zasilanie DC 13,5V / 1,5A, zasilacz w zestawie TWORZY ZESTAW Z PANELEM KW-1380MC-T</p>	<p data-bbox="1342 689 1426 712">1049,00,-</p>
 <p data-bbox="312 1144 472 1167">Tylko 2 przewody!</p>	<p data-bbox="715 999 1134 1021">Panel z kamerą 2 przewodowy KW-1380MC-T</p> <p data-bbox="715 1037 1098 1106">kamera kolorowa 1/4" CCD, czułość 0,8 LUX kąt widzenia 68° - 55° regulacja kąta poziom / pion TWORZY ZESTAW Z MONITOREM KW-702C-T</p>	<p data-bbox="1350 1005 1434 1028">629,00,-</p>

Akcesoria		cena netto PLN
	<p>Moduł powiadomienia GSM KW-401G do monitorów Kenwei przekierowanie rozmów z panela bramowego na telefon GSM możliwość zdalnego otwierania wejścia za pomocą telefonu wymiały: 132x138x26,5mm</p>	<p>499,00,-</p>
	<p>DASZEK 138 / 1380 daszek do paneli KW-138 / KW-1380</p>	<p>51,00,-</p>
	<p>Moduł KW-EX1 do monitorów KENWEI umożliwia sterowanie (bramą przesuwaną, rygłem, ... itp.) z monitora oraz pozwala na podłączenie kamery CCTV i przycisku dzwonka obudowa nadtylnkowa, hermetyczna IP55, wymiały: 80x80x40 mm</p>	<p>65,00,-</p>
	<p>Rozdzielacz KW-516FD pozwala na podłączenie 4 paneli bramowych do monitorów obsługujących standardowo 2 panele bramowe, wym.: 86x86x20mm</p>	<p>125,00,-</p>
	<p>Zasilacz KW-660-2B AC(~)230V; AC12V (0,5A), DC15V/16,5V/18V (1A), wymiały: 122x90x75mm</p>	<p>184,00,-</p>
	<p>Dystrybutor KW-516M zmniejszenie liczby przewodów w systemach wieloabonenckich przez stworzenie magistrali na liniach AF, Vcc, GND i VD pomiędzy panelem bramowym a monitorem/unifonem, wym.: 86x86x30mm</p>	<p>51,00,-</p>

Panele SYSTEM 18 do zestawów wideodomofonowych KENWEI		cena netto PLN
	<p>Panel KW-1812MC (12 przycisków wywołania) kamera kolorowa 1/4" CCD, czułość 0,8 LUX kąt widzenia 70° - 60°, regulacja kąta widzenia pion podświetlenie podczerwienią podświetlane etykiety adresowe (opcja) regulacja wzmocnienia mikrofonu regulacja wzmocnienia głośnika montaż podtynkowy wymiary(mm): część natynkowa: 400x124x14 część podtynkowa: 370x115x50 TWORZY ZESTAW Z KW-S702-W lub KW-S702-B lub KW-S700C silver lub KW-S701C blackberry lub KW-S701C silver lub KW-S704C/W200-B lub KW-S704C/W200-W lub KW-SA20C-B lub KW-SA20C-PH/W200-B lub KW-SA20C-W lub KW-SA20C-PH-W200-W lub KW-E703FC-B lub KW-E703FC-W lub KW-E705C-B lub KW-E705C-W lub KW-E706C-B lub KW-E706-W lub KW-E351C lub KW-129C lub KW-129C/W200 lub KW-E430C</p>	776,00-
	<p>Panel KW-1816MC (16 przycisków wywołania) kamera kolorowa 1/4" CCD, czułość 0,8 LUX kąt widzenia 70° - 60°, regulacja kąta widzenia pion podświetlenie podczerwienią podświetlane etykiety adresowe (opcja) regulacja wzmocnienia mikrofonu regulacja wzmocnienia głośnika montaż podtynkowy wymiary(mm): część natynkowa: 400x124x14 część podtynkowa: 370x115x50 TWORZY ZESTAW Z KW-S702-W lub KW-S702-B lub KW-S700C silver lub KW-S701C blackberry lub KW-S701C silver lub KW-S704C/W200-B lub KW-S704C/W200-W lub KW-SA20C-B lub KW-SA20C-PH/W200-B lub KW-SA20C-W lub KW-SA20C-PH-W200-W lub KW-E703FC-B lub KW-E703FC-W lub KW-E705C-B lub KW-E705C-W lub KW-E706C-B lub KW-E706-W lub KW-E351C lub KW-129C lub KW-129C/W200 lub KW-E430C</p>	862,00-
	<p>Ekspander 24TV (24 przyciski wywołania) ekspander do panela KW-188MC montaż podtynkowy wymiary(mm): część natynkowa: 315x124x14 część podtynkowa: 290x115x50</p>	579,00-

Panele SYSTEM 138 do zestawów wideodomofonowych KENWEI		cena netto PLN
	<p>Panel KW-138MC-3B (3 przyciski wywołania) kamera kolorowa 1/4" CCD, czułość 0,8 LUX kąt widzenia 68° - 55°, regulacja kąta widzenia poziom / pion montaż natynkowy, wymiary(mm): 296x115x25,5mm TWORZY ZESTAW Z KW-S702-W lub KW-S702-B lub KW-S700C silver lub KW-S701C blackberry lub KW-S701C silver lub KW-S704C/W200-B lub KW-S704C/W200-W lub KW-SA20C-B lub KW-SA20C-PH/W200-B lub KW-SA20C-W lub KW-SA20C-PH-W200-W lub KW-E703FC-B lub KW-E703FC-W lub KW-E705C-B lub KW-E705C-W lub KW-E706C-B lub KW-E706-W lub KW-E351C lub KW-129C lub KW-129C/W200 lub KW-E430C</p>	<p>969,00,-</p>
	<p>Panel KW-138MC-4B (4 przyciski wywołania) kamera kolorowa 1/4" CCD, czułość 0,8 LUX kąt widzenia 68° - 55°, regulacja kąta widzenia poziom / pion montaż natynkowy, wymiary(mm): 296x115x25,5mm TWORZY ZESTAW Z KW-S702-W lub KW-S702-B lub KW-S700C silver lub KW-S701C blackberry lub KW-S701C silver lub KW-S704C/W200-B lub KW-S704C/W200-W lub KW-SA20C-B lub KW-SA20C-PH/W200-B lub KW-SA20C-W lub KW-SA20C-PH-W200-W lub KW-E703FC-B lub KW-E703FC-W lub KW-E705C-B lub KW-E705C-W lub KW-E706C-B lub KW-E706-W lub KW-E351C lub KW-129C lub KW-129C/W200 lub KW-E430C</p>	<p>999,00,-</p>
	<p>Panel KW-138EMC-5B z czytnikiem breloków (2 breloki w kpl, serwisowy i użytkownika) kamera 1/4" CCD kolorowa, czułość 0,8 LUX kąt widzenia 68/55 stopni, regulacja kąta widzenia poziom / pion 5 przycisków wywołania wbudowany czytnik kluczy elektronicznych - do 255 kluczy. montaż natynkowy, wymiary: 296x115x25,5mm TWORZY ZESTAW Z KW-S702-W lub KW-S702-B lub KW-S700C silver lub KW-S701C blackberry lub KW-S701C silver lub KW-S704C/W200-B lub KW-S704C/W200-W lub KW-SA20C-B lub KW-SA20C-PH/W200-B lub KW-SA20C-W lub KW-SA20C-PH-W200-W lub KW-E703FC-B lub KW-E703FC-W lub KW-E705C-B lub KW-E705C-W lub KW-E706C-B lub KW-E706-W lub KW-E351C lub KW-129C lub KW-129C/W200 lub KW-E430C</p>	<p>1149,00,-</p>
	<p>Panel KW-138EMC-9B z czytnikiem breloków (2 breloki w kpl, serwisowy i użytkownika) kamera 1/4" CCD kolorowa, czułość 0,8 LUX kąt widzenia 68/55 stopni, regulacja kąta widzenia poziom / pion 9 przycisków wywołania wbudowany czytnik kluczy elektronicznych - do 255 kluczy. montaż natynkowy, wymiary: 393x115x25,5mm TWORZY ZESTAW Z KW-S702-W lub KW-S702-B lub KW-S700C silver lub KW-S701C blackberry lub KW-S701C silver lub KW-S704C/W200-B lub KW-S704C/W200-W lub KW-SA20C-B lub KW-SA20C-PH/W200-B lub KW-SA20C-W lub KW-SA20C-PH-W200-W lub KW-E703FC-B lub KW-E703FC-W lub KW-E705C-B lub KW-E705C-W lub KW-E706C-B lub KW-E706-W lub KW-E351C lub KW-129C lub KW-129C/W200 lub KW-E430C</p>	<p>1349,00,-</p>
	<p>Ekspander 138TV-10B (10 przycisków wywołania) montaż natynkowy wymiary(mm): 296x115x25,5mm</p>	<p>579,00,-</p>